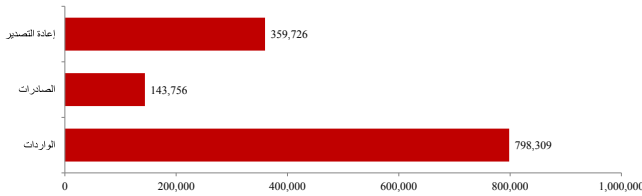


التجارة الخارجية غير النفطية

2017 - إمارة دبي

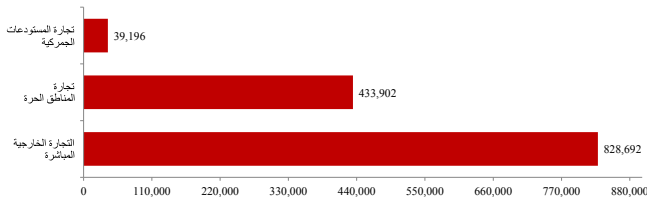
بلغ إجمالي قيمة التجارة الخارجية الغير نفطية لإمارة دبي
1 تريليون و 302 مليار درهم في 2017

التجارة الخارجية حسب النوع



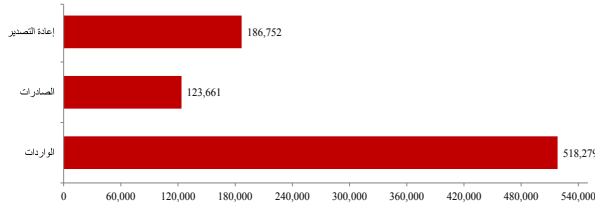
- بلغت قيمة الواردات 798,309 مليون درهم في 2017، حيث شكلت 61.3% من التجارة الخارجية .
- بلغت قيمة الصادرات 143,756 مليون درهم في 2017، حيث شكلت 11.0% من التجارة الخارجية .
- بلغت قيمة إعادة التصدير 359,726 مليون درهم في 2017، حيث شكلت 27.6% من التجارة الخارجية .

التجارة الخارجية حسب المنطقة

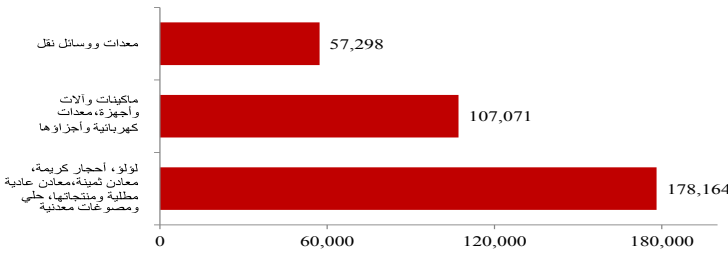


- بلغت قيمة التجارة الخارجية المباشرة 828,692 مليون درهم في 2017، حيث شكلت 63.7% من التجارة الخارجية .
- بلغت قيمة تجارة المناطق الحرة 433,902 مليون درهم في 2017، حيث شكلت 33.3% من التجارة الخارجية .
- بلغت قيمة تجارة المستودعات الجمركية 39,196 مليون درهم في 2017، حيث شكلت 3.0% من التجارة الخارجية .

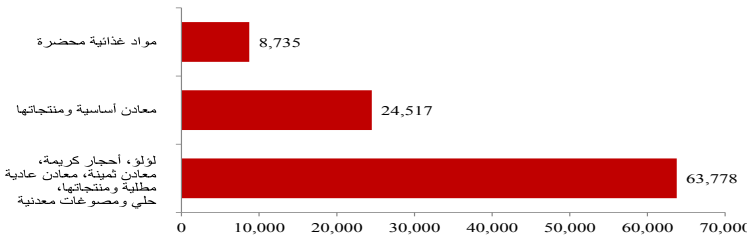
التجارة الخارجية المباشرة



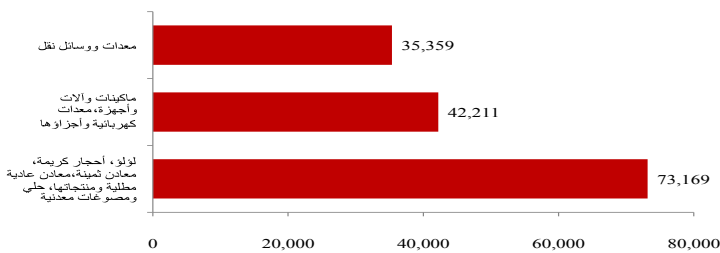
أعلى قيم للواردات السلعية في التجارة الخارجية المباشرة (القيمة بالمليون)



أعلى قيم للصادرات السلعية في التجارة الخارجية المباشرة (القيمة بالمليون)



أعلى قيم للسلع المعاد تصديرها في التجارة الخارجية المباشرة (القيمة بالمليون)



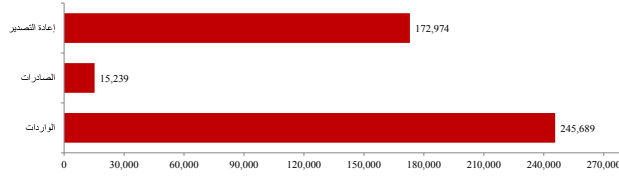
- بلغت قيمة الواردات 518,279 مليون درهم في 2017، حيث شكلت 62.5% من التجارة الخارجية المباشرة.
- بلغت قيمة الصادرات 123,661 مليون درهم في 2017، حيث شكلت 14.9% من التجارة الخارجية المباشرة.
- بلغت قيمة إعادة التصدير 186,752 مليون درهم في 2017، حيث شكلت 22.5% من التجارة الخارجية المباشرة.

- جاءت أعلى القيم لواردات التجارة الخارجية المباشرة في 2017 في قيمة لؤلؤ، أحجار كريمة، معادن ثمينة، معادن عادية مطلية ومنتجاتها، حلي ومصوغات معدنية حيث بلغت 178,164 مليون درهم بنسبة مساهمة 34.4%، تلتها ماكينات وآلات وأجهزة، معدات كهربائية وأجزاؤها بقيمة بلغت 107,071 مليون درهم بنسبة مساهمة 20.7%، ثم معدات ووسائل نقل بقيمة بلغت 57,298 مليون درهم بنسبة مساهمة 11.1%.

- جاءت أعلى القيم لصادرات التجارة الخارجية المباشرة في 2017 في قيمة لؤلؤ، أحجار كريمة، معادن ثمينة، معادن عادية مطلية ومنتجاتها، حلي ومصوغات معدنية حيث بلغت 63,778 مليون درهم بنسبة مساهمة 51.6%، تلتها معادن أساسية ومنتجاتها بقيمة بلغت 24,517 مليون درهم بنسبة مساهمة 19.8%، ثم مواد غذائية محضرة بقيمة بلغت 8,735 مليون درهم بنسبة مساهمة 7.1%.

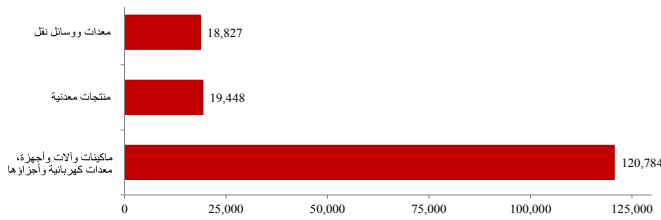
- جاءت أعلى القيم للسلع المعاد تصديرها في التجارة الخارجية المباشرة في 2017 في قيمة لؤلؤ، أحجار كريمة، معادن ثمينة، معادن عادية مطلية ومنتجاتها، حلي ومصوغات معدنية حيث بلغت 73,169 مليون درهم بنسبة مساهمة 39.2%، تلتها ماكينات وآلات وأجهزة، معدات كهربائية وأجزاؤها بقيمة بلغت 42,211 مليون درهم بنسبة مساهمة 22.6%، ثم معدات ووسائل نقل بقيمة بلغت 35,359 مليون درهم بنسبة مساهمة 18.9%.

تجارة المناطق الحرة



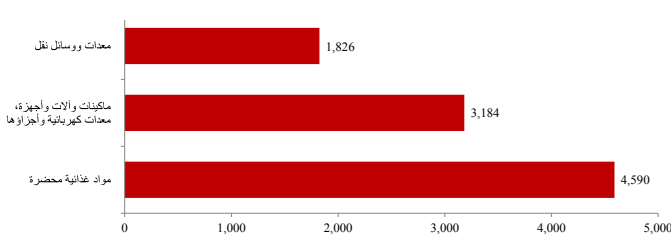
- بلغت قيمة الواردات 245,689 مليون درهم في 2017، حيث شكلت 56.6% من تجارة المناطق الحرة.
- بلغت قيمة الصادرات 15,239 مليون درهم في 2017، حيث شكلت 3.5% من تجارة المناطق الحرة.
- بلغت قيمة إعادة التصدير 172,974 مليون درهم في 2017، حيث شكلت 39.9% من تجارة المناطق الحرة.

أعلى قيم للواردات السلعية في تجارة المستودعات الجمركية (القيمة بالمليون)



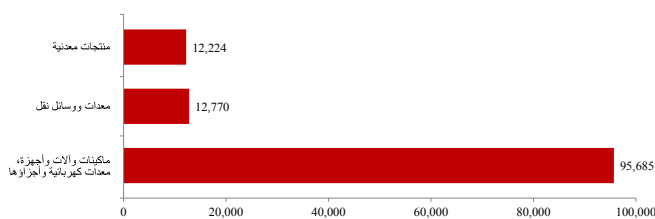
- جاءت أعلى القيم لواردات تجارة المناطق الحرة في 2017 في ماكينات وآلات وأجهزة، معدات كهربائية وأجزاءها بقيمة بلغت 120,784 مليون درهم بنسبة مساهمة 49.2%، ثم منتجات معدنية حيث بلغت 19,448 مليون درهم بنسبة مساهمة 7.9%، تلتها معدات ووسائل نقل بقيمة 18,827 مليون درهم بنسبة مساهمة 7.7%.

أعلى قيم للصادرات السلعية في تجارة المناطق الحرة (القيمة بالمليون)



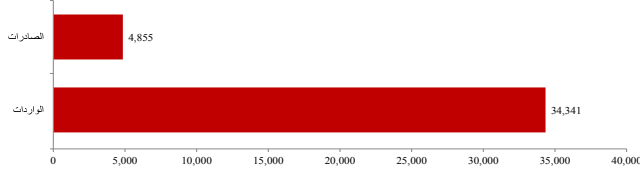
- جاءت أعلى القيم للسلع الصادرة في تجارة المناطق الحرة في 2017 في مواد غذائية محضرة بقيمة بلغت 4,590 مليون درهم بنسبة مساهمة 30.1%، ثم ماكينات وآلات وأجهزة، معدات كهربائية وأجزاءها حيث بلغت 3,184 مليون درهم بنسبة مساهمة 20.9%، تلتها معدات ووسائل نقل بقيمة بلغت 1,826 مليون درهم بنسبة مساهمة 12.0%.

أعلى قيم للسلع المعاد تصديرها في تجارة المناطق الحرة (القيمة بالمليون)



- جاءت أعلى القيم للسلع المعاد تصديرها في تجارة المناطق الحرة في 2017 في ماكينات وآلات وأجهزة، معدات كهربائية وأجزاءها بقيمة بلغت 95,685 مليون درهم بنسبة مساهمة 55.3%، ثم معدات ووسائل نقل حيث بلغت 12,770 مليون درهم بنسبة مساهمة 7.4%، تلتها منتجات معدنية بقيمة بلغت 12,224 مليون درهم بنسبة مساهمة 7.1%.

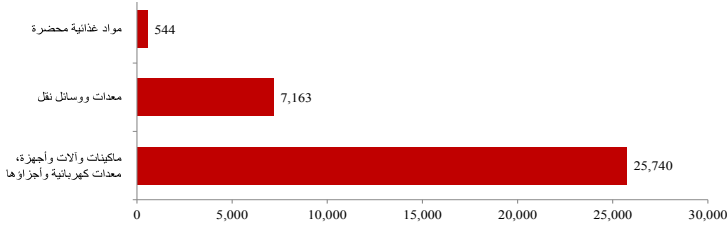
تجارة المستودعات الجمركية



• بلغت قيمة الواردات 34,341 مليون درهم في 2017، حيث شكلت 87.6% من تجارة المستودعات الجمركية.

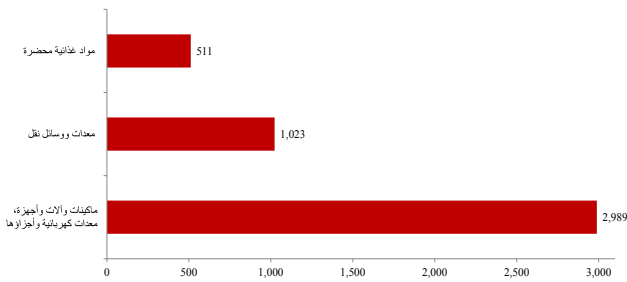
• بلغت قيمة الصادرات 4,855 مليون درهم في 2017، حيث شكلت 12.4% من تجارة المستودعات الجمركية.

أعلى قيم للواردات السلعية في تجارة المستودعات الجمركية (القيمة بالمليون)



• جاءت أعلى القيم لواردات تجارة المستودعات الجمركية في 2017 في ماكينات وآلات وأجهزة، معدات كهربائية وأجزاؤها بقيمة بلغت 25,740 مليون درهم بنسبة مساهمة 75.0%، ثم معدات ووسائل نقل بقيمة بلغت 7,163 مليون درهم بنسبة مساهمة 20.9%، تلتها مواد غذائية محضرة بقيمة 544 مليون درهم بنسبة مساهمة 1.6%.

أعلى قيم للصادرات السلعية في تجارة المستودعات الجمركية (القيمة بالمليون)



• جاءت أعلى القيم للسلع الصادرة في تجارة المستودعات الجمركية في 2017 في ماكينات وآلات وأجهزة، معدات كهربائية وأجزاؤها بقيمة بلغت 2,989 مليون درهم بنسبة مساهمة 61.6%، ثم معدات ووسائل نقل بقيمة بلغت 1,023 مليون درهم بنسبة مساهمة 21.1%، تلتها مواد غذائية محضرة بقيمة 511 مليون درهم بنسبة مساهمة 10.5%.